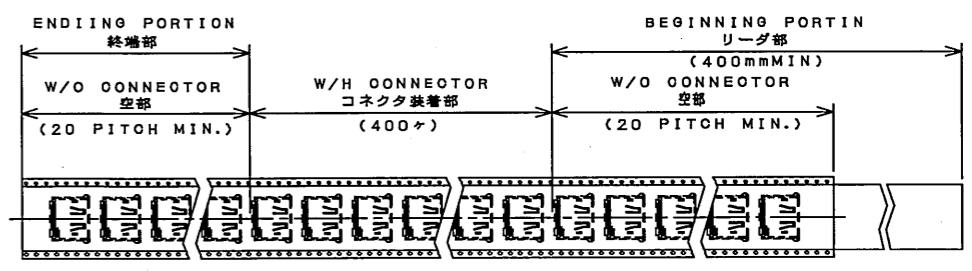
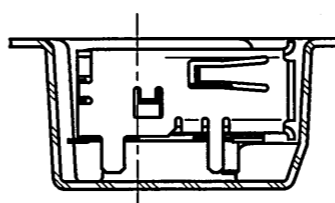
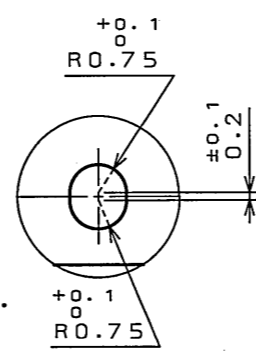
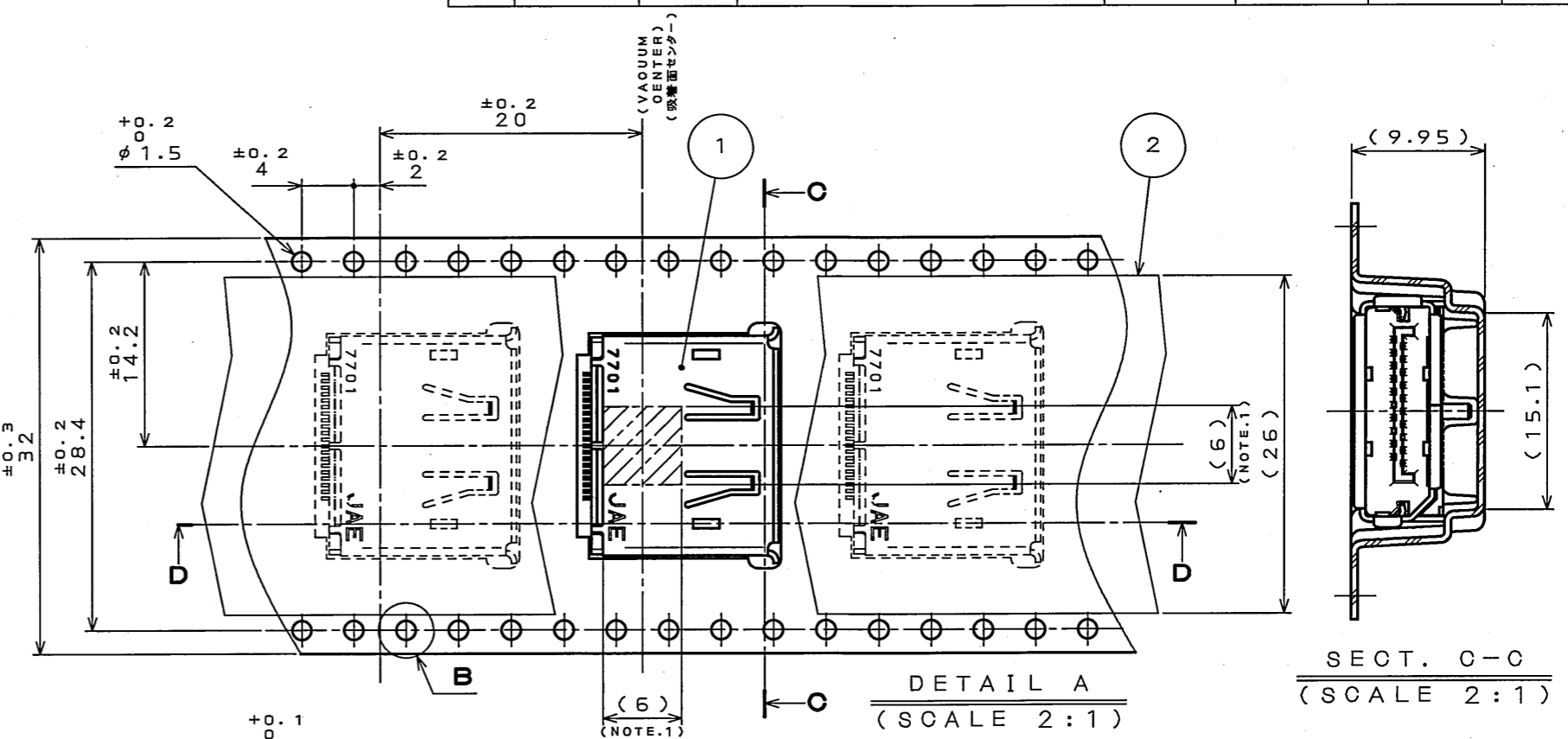
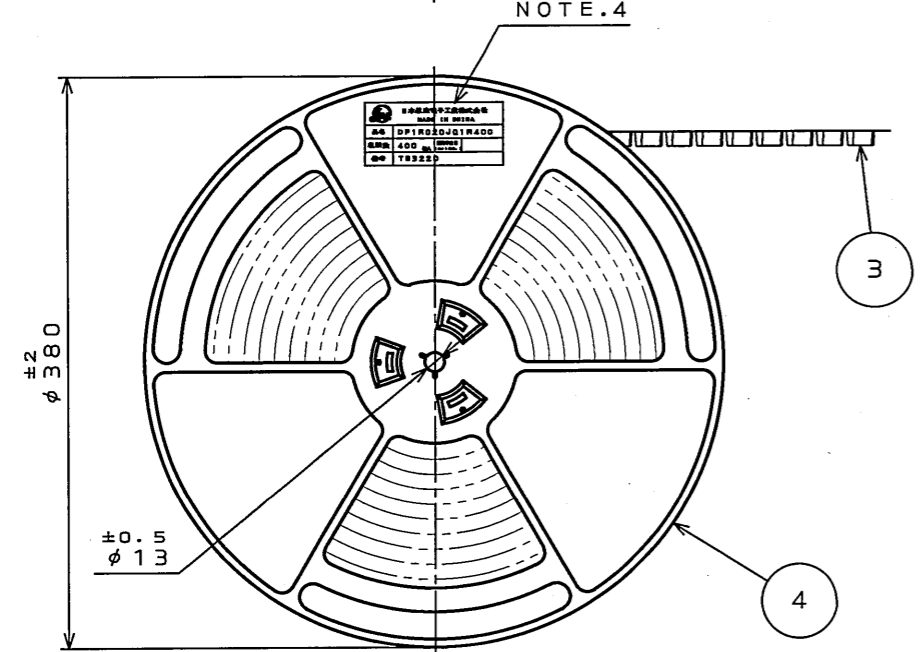
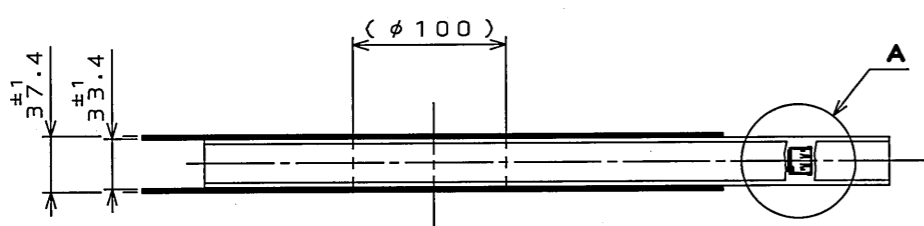


SJ108327  
 (DRAWING NO.) (図面番号)

版数 REV.	年月日 DATE	DCN NO.	変更内容 DESCRIPTION	製図 DR.	担当 CHK.	査閲 APPD.	承認 APPD.
2	28.Feb.2008	065112	MATERIAL ADDITION TO EMBOSS CARRIER TAPE	Y.YOKOYAMA	T.OYAKE	<i>H.ootani</i>	<i>J.Kubota</i>



NOTE 1. THIS SHOWS THE CONNECTOR FLAT SURFACE DIMENSION.  
 NOTE 2. SUFFIX "R400" OF PART NUMBER "DP1RD20JQ1R400" INDICATES 400 PCS IN REEL.  
 NOTE 3. REFER TO THE DRAWING SJ108326 (DP1RD20JQ1) FOR THE DIMENSIONS.  
 NOTE 4. THE LABEL IN WHICH PART NO., NUMBER OF CONNECTORS, LOT NO., AND TAPE WIDTH AND FEED PITCH ARE MARKED, AS INDICATED.

注1. 本寸法はコネクタ平面部寸法を示す。  
 注2. "DP1RD20JQ1R400" は収納数400ヶ入りのリールに収納された品名を示す。  
 注3. コネクタ寸法は "SJ108326 (DP1RD20JQ1)" を参照のこと。  
 注4. 図示の位置に下図の表示 (印刷またはラベル) を行い、品名、収納数及びテープの幅と送りピッチを記入する。

日本航空電子工業株式会社 MADE IN CHINA	
品名	DP1RD20JQ1R400
収納数	400 個入 製造年月日 (印) (Lot No.)
備考	TB3220

TB3220  
 CARRIER TAPE WIDTH  
 キャリアテープ幅  
 PITCH  
 ピッチ

符号 NO.	名称 DESCRIPTION	個数 QTY.	材料 MATERIAL	仕上 FINISH	備考 REMARKS
4	REEL プラスチックリール	—	PS	—	—
3	CARRIER TAPE キャリアテープ	—	PS or ABS $\Delta$	—	—
2	COVER TAPE カバーテープ	—	PET	—	—
1	CONNECTOR コネクタ	400	—	—	DP1RD20JQ1 (SJ108326)
仕様書 (SPECIFICATION) JAOS-30115-1		第1版 (ORIGINAL DATE) 28.Jan.2008		尺度 (SCALE) 1:5	シリーズ (SERIES) DP1
一般公差 (GENERAL TOLERANCE)		製図 DR.		名称 (TITLE) DP1RD20JQ1 R400	
寸法 (DIMENSION)	角度 (ANGLES)	担当 CHK. T.OYAKE		製図 DR.	
. ±0.8	X° ±	査閲 APPD. H.ootani		製図 DR.	
.X ±0.4	X°X ±	承認 APPD. Y.KUBOTA		製図 DR.	
.XX ±0.1				製図 DR.	
.XXX ±				製図 DR.	
		質量 (MASS)		製図 DR.	

日本航空電子工業株式会社  
 JAPAN AVIATION  
 ELECTRONICS  
 INDUSTRY, LTD.

図面番号 (DRAWING NO.)  
 SJ108327

DOF-0-212F(05.08)

